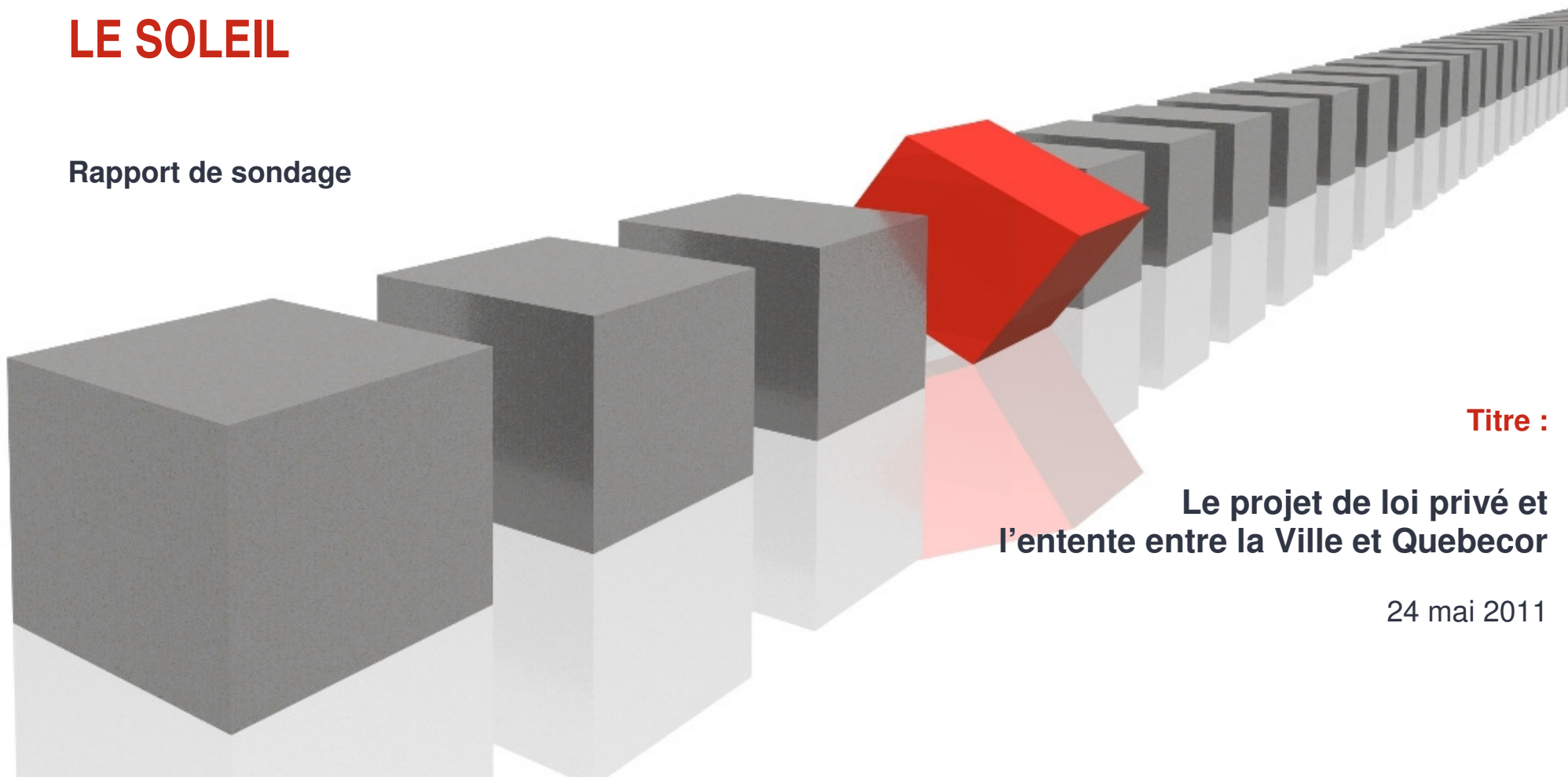


SEGMA

RECHERCHE

LE SOLEIL

Rapport de sondage



Titre :

**Le projet de loi privé et
l'entente entre la Ville et Quebecor**

24 mai 2011



TABLE DES MATIÈRES

1. MÉTHODOLOGIE.....	3
2. FAITS SAILLANTS.....	4
3. TABLEAUX DES RÉSULTATS	7
3.1. PROJET DE LOI PRIVÉ POUR EMPÊCHER LA CONTESTATION JUDICIAIRE DE L'ENTENTE AVEC QUEBECOR.....	7
3.2. IMPACT DES CRITIQUES SUR LA VENUE D'UNE ÉQUIPE DE LA LNH	8
3.3. PERCEPTION DE L'ACCORD ENTRE LA VILLE ET QUEBECOR	9
3.4. LA TRANSPARENCE DANS LES NÉGOCIATIONS AVEC QUEBECOR.....	10
3.5. POURSUIVRE AVEC LE PROJET D'AMPHITHÉÂTRE.....	11
3.6. SATISFACTION À L'ÉGARD DU MAIRE LABEAUME	12
3.7. ÉVOLUTION DU TAUX DE SATISFACTION DU MAIRE RÉGIS LABEAUME 2008-2011 / SONDAGES SEGMA RECHERCHE	13





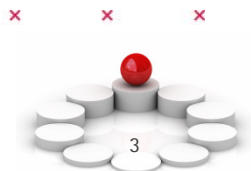
1. MÉTHODOLOGIE

Le sondage a été réalisé les 19 et 20 mai 2011 par voie d'entrevues téléphoniques automatisées auprès de la population de la Ville de Québec. Les échantillons ont été tirés aléatoirement parmi les échanges téléphoniques sur le territoire de la Ville de Québec.

Au total, 1 830 entrevues ont été réalisées. Les données d'ensemble ont été pondérées sur la base du recensement de 2006 en fonction du sexe, de l'âge, de la scolarité et des arrondissements de la Ville de Québec de façon à rendre les résultats conformes à la situation générale de la population de la Capitale. Les résultats d'ensemble comportent une marge d'erreur échantillonnale de $\pm 2,3 \%$, selon un intervalle de confiance de 95 %. Notez que dans le rapport, les résultats en % peuvent ne pas totaliser exactement 100 % à cause du facteur d'arrondissement.

Échantillon du sondage

Arrondissements / Ville	Répondants	Marge d'erreur
La Cité-Limoilou	322	$\pm 5,5 \%$
Des Rivières	339	$\pm 5,3 \%$
Sainte-Foy-Sillery-Cap-Rouge	433	$\pm 4,7 \%$
Charlesbourg	293	$\pm 5,7 \%$
Beauport	341	$\pm 5,3 \%$
La Haute-Saint-Charles	102	$\pm 9,7 \%$
Ville de Québec	1 830	$\pm 2,3 \%$





2. FAITS SAILLANTS

Deux Québécois sur trois se rangent résolument derrière le maire Labeaume dans ses prises de position controversées concernant l'entente avec Quebecor sur la gestion du futur amphithéâtre

Une large majorité favorable à l'adoption d'un projet de loi privé par l'Assemblée nationale

- x Deux Québécois (65 %) sur trois estiment que l'Assemblée nationale devrait adopter un projet de loi privé tel que demandé par le maire Régis Labeaume pour empêcher toute contestation judiciaire de l'entente entre la Ville et Quebecor pour la gestion du futur amphithéâtre, alors que 26 % sont contre et 9 % des répondants n'expriment pas d'opinion;
- x Les résidents de l'arrondissement de Charlesbourg sont les plus nombreux à appuyer le maire dans sa demande, à 73 %; les niveaux d'accord sont similaires chez les hommes et les femmes et dans les différents groupes d'âge;
- x Les universitaires sont les plus réfractaires au projet de loi, avec 35 % d'opposants, même si une majorité d'entre eux restent favorables à la demande du maire (58 %).

Les critiques de l'entente menacent la venue d'une équipe

- x Trois Québécois (72 %) sur quatre sont d'avis que les critiques de l'entente de gestion entre la Ville et Quebecor risquent de compromettre la venue d'une équipe de la Ligue Nationale de Hockey à Québec; 22 % ne croient pas que cela met en péril un éventuel retour des Nordiques et 6 % des répondants n'ont pas d'opinion;
- x On ne note aucune différence significative sur cette question entre les arrondissements, les hommes et les femmes, l'âge ou la scolarité des répondants.



Un accord gagnant-gagnant entre la Ville et Quebecor

- x Une majorité de Québécois (56 %) considèrent que l'accord intervenu entre la Ville et Quebecor sur la gestion du futur amphithéâtre a un caractère gagnant-gagnant pour les deux parties, alors que 26 % pensent que Quebecor en retire plus d'avantages et 7 % la Ville; 3 % des répondants estiment que toutes les parties sont perdantes avec cette entente;
- x Le tiers (33 %) des répondants ayant une scolarité de niveau universitaire pensent que Quebecor est plus avantageux que la Ville.

Le maire a été assez transparent dans ses négociations avec Quebecor

- x Contrairement à ce que disent quelques politiciens opposés au projet de loi privé, 67 % des gens de la Ville de Québec considèrent que le maire Labeaume a été assez transparent dans ses négociations avec Quebecor concernant la gestion de l'amphithéâtre, contre 28 % qui pensent le contraire et 5 % qui n'expriment pas d'opinion sur ce sujet;
- x Les gens de 65 ans et plus et les répondants qui ne possèdent pas plus qu'une scolarité secondaire sont particulièrement satisfaits de la transparence du maire dans le dossier alors que les universitaires sont encore une fois les plus critiques (56 % pensent tout de même qu'il a été assez transparent contre 40 % qui estiment le contraire).

Une forte majorité encore favorable à ce que la Ville aille de l'avant avec son investissement de 187 M\$ pour réaliser le projet de nouvel amphithéâtre

- x Deux Québécois (65 %) sur trois veulent que la Ville aille de l'avant avec son projet d'investir 187 M\$ pour la construction d'un nouvel amphithéâtre, 18 % préféreraient que la Ville ferme les livres, 14 % ne sont pas certains de la position à adopter et 3 % n'expriment pas d'opinion; ce niveau d'appui apparaît stable dans nos enquêtes depuis le lancement du projet en 2008-2009, même si les paramètres ont été plusieurs fois modifiés;
- x Les « boomers » (55 à 64 ans), les répondants possédant une scolarité de niveau universitaire et les résidents de l'arrondissement de Ste-Foy-Sillery-Cap-Rouge sont moins souvent favorables à la poursuite du projet par la Ville que le reste de la population de Québec.



Un noyau dur qui appuie le maire et ses positions

- x Un noyau dur de répondants tournant autour des deux tiers appuie le maire et ses positions dans le dossier : ce sont *grosso modo* les mêmes qui pensent que l'Assemblée nationale devrait adopter un projet de loi privé pour empêcher une contestation nuisible de l'entente avec Quebecor, qui pensent que les critiques menacent la venue d'une équipe de la LNH à Québec, que l'entente pour la gestion du futur amphithéâtre est de type gagnant-gagnant, que le maire Labeaume a été suffisamment transparent et qui encouragent la Ville à poursuivre ses démarches pour réaliser le projet de nouveau Colisée.

80 % de taux de satisfaction pour le maire Labeaume

- x Malgré les controverses qui ont marqué son nouveau mandat (les frictions avec les fonctionnaires, l'affaire Rapaille, la déclaration sur l'UMQ et sur une conseillère, la voie réservée aux autobus sur Du Vallon, les Olympiques, etc.) et les vicissitudes du projet d'amphithéâtre, le maire Régis Labeaume maintient un taux de satisfaction très élevé à 80 %, une baisse légère de 3 points depuis notre dernier sondage sur la question en novembre 2010; il faut cependant souligner que le maire atteint un sommet historique de répondants « très satisfaits » à 48 % !;
- x Les gens satisfaits du maire sont évidemment plus nombreux à l'appuyer dans ses prises de position controversées, mais une partie de la population qui ne partage pas ses points de vue sur l'amphithéâtre se déclare tout de même satisfaite (plus souvent « assez satisfaits ») du travail du maire; les insatisfaits du maire sont plus souvent des « boomers » (55 à 64 ans) et des répondants possédant une scolarité de niveau universitaire.



3. TABLEAUX DES RÉSULTATS

3.1. Projet de loi privé pour empêcher la contestation judiciaire de l'entente avec Quebecor

L'Assemblée nationale devrait-elle adopter le projet de loi privé demandé par le maire?

	Total Ville de Québec
Oui	65 %
Non	26 %
Sans opinion	9 %

Q1. L'Assemblée nationale devrait-elle adopter le projet de loi privé demandé par le maire Labeaume pour empêcher toute contestation judiciaire de l'entente entre la Ville et Quebecor pour la gestion du nouvel amphithéâtre?



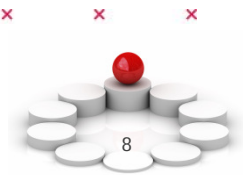


3.2. Impact des critiques sur la venue d'une équipe de la LNH

Les critiques risquent-elles de compromettre la venue d'une équipe de LNH?

	Total Ville de Québec
Oui, certainement	51 %
Oui, probablement	21 %
Oui	72 %
Non, probablement pas	15 %
Non, certainement pas	7 %
Non	22 %
Sans opinion	6 %

Q2. Pensez-vous que les critiques à l'égard de cette entente peuvent mettre en péril la venue d'une équipe de la Ligue nationale de hockey à Québec?





3.3. Perception de l'accord entre la Ville et Québecor

Est-ce un accord gagnant-gagnant ou une des parties est plus avantagée?

	Total Ville de Québec
Accord gagnant-gagnant	56 %
Québecor est plus avantagé	26 %
La Ville est plus avantagée	7 %
Tous sont perdants	3 %
Sans opinion	7 %

Q3. Selon vous, l'accord entre la Ville et Québecor est-il gagnant-gagnant pour les deux parties, ou vous croyez plutôt qu'une partie se trouve plus avantagée que l'autre?





3.4. La transparence dans les négociations avec Québec

Le maire a-t-il été assez transparent dans ses négociations avec Québec?

	Total Ville de Québec
Oui, certainement	42 %
Oui, probablement	25 %
Oui	67 %
Non, probablement pas	16 %
Non, certainement pas	12 %
Non	28 %
Sans opinion	5 %

Q4. Pensez-vous que le maire a été assez transparent dans ses négociations avec Québec?



3.5. Poursuivre avec le projet d'amphithéâtre

La Ville devrait-elle toujours aller de l'avant avec son investissement de 187 millions?

	Total Ville de Québec
Oui	65 %
Non	18 %
Incertain	14 %
Sans opinion	3 %

Q5. Croyez-vous que la Ville devrait toujours aller de l'avant avec un investissement de 187 millions de dollars pour construire le nouvel amphithéâtre?





3.6. Satisfaction à l'égard du maire Labeaume

Êtes-vous satisfait du travail du maire Régis Labeaume?

	Total Ville de Québec
Très	48 %
Assez	32 %
Satisfait	80 %
Peu	11 %
Pas du tout	7 %
Insatisfait	18 %
Sans opinion	2 %

Q6. Êtes-vous très, assez, peu ou pas du tout satisfait du travail de Régis Labeaume comme maire de la Ville de Québec depuis sa réélection en novembre 2009?



3.7. Évolution du taux de satisfaction du maire Régis Labeaume 2008-2011 / sondages Segma Recherche

Satisfait du travail du maire	Mars 2008	Avril 2009	Avril 2010	Novembre 2010	Mai 2011
Très satisfait	39 %	34 %	40 %	35 %	48 %
Assez satisfait	45 %	51 %	44 %	48 %	32 %
Satisfait	84 %	85 %	84 %	83 %	80 %
Peu insatisfait	6 %	11 %	10 %	9 %	11 %
Pas du tout	2 %	3 %	5 %	6 %	7 %
Insatisfait	8 %	14 %	15 %	15 %	18 %
NSP/NRP	8 %	2 %	2 %	2 %	2 %