




## LA VOIX-DE-L'EST / LA TRIBUNE

Rapport



Titre :

**Sondage dans la circonscription fédérale de Brome-Missisquoi**

22 avril 2011



## TABLE DES MATIÈRES

1. MÉTHODOLOGIE.....	3
2. FAITS SAILLANTS.....	4
3. TABLEAUX DES RÉSULTATS .....	7
3.1. INTENTIONS DE VOTE AVANT ET APRÈS RÉPARTITION DES INDÉCIS .....	7
3.2. PROBABILITÉ DE CHANGER D'IDÉE D'ICI LE VOTE DU 2 MAI .....	8
3.3. PROBABILITÉ DE CHANGER D'IDÉE D'ICI LE VOTE DU 2 MAI .....	9
3.4. INTENTIONS DE VOTE EN FONCTION DE LA PROBABILITÉ D'ALLER VOTER .....	10
3.5. RÉDUCTION DES HEURES D'OUVERTURE DES POSTES FRONTALIERS .....	11
3.6. ACCÈS À INTERNET HAUTE-VITESSE PARTOUT SUR LE TERRITOIRE .....	12





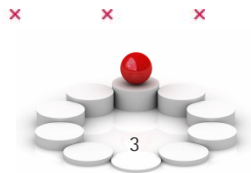
## 1. MÉTHODOLOGIE

Le sondage a été réalisé du 18 au 21 avril 2011 par voie d'entrevues téléphoniques à partir du centre d'appels de Segma Recherche à Saguenay. L'échantillon a été tiré aléatoirement parmi les échanges téléphoniques de la circonscription fédérale de Brome-Missisquoi. Les répondants ont été sélectionnés de façon aléatoire parmi les citoyens de 18 ans et plus au sein des ménages contactés.

Au total, 500 entrevues ont été réalisées. Les données d'ensemble ont été pondérées sur la base du recensement de 2006 en fonction du sexe et de l'âge de la population de la circonscription de façon à rendre les résultats conformes à la situation générale de la population de ce secteur. Les résultats d'ensemble comportent une marge d'erreur échantillonnale de  $\pm 4,4\%$ , selon un intervalle de confiance de 95 %. Notez que dans le rapport, les résultats en % peuvent ne pas totaliser exactement 100 % à cause du facteur d'arrondissement.

Échantillon du sondage

Circonscription fédérale	Répondants	Marge d'erreur
Brome-Missisquoi	500	$\pm 4,4\%$





## 2. FAITS SAILLANTS

### Une surprenante montée du NDP rend l'issue de l'élection dans Brome-Missisquoi tout à fait imprévisible

- x La surprenante vague du NPD qui a déferlé sur le Québec cette semaine se manifeste également dans Brome-Missisquoi au point de rendre l'issue du vote dans cette circonscription totalement imprévisible;
- x On assiste actuellement à une véritable course à trois, avec la candidate du Bloc Québécois bonne première en avance de 6 points, à 32 % face au candidat libéral Denis Paradis ex æquo avec le nouveau venu en politique, Pierre Jacob du NPD, à 26 %. L'avance de la Bloquiste se situe donc dans la marge d'erreur théorique du sondage;
- x Compte tenu de cette lutte à trois, les candidats du Parti Conservateur et du Parti Vert font plutôt office de figurants avec respectivement 11 % et 5 % des intentions exprimées;
- x Ces résultats sont obtenus après répartition de 18 % d'indécis et de discrets;
- x Le fait saillant de ce sondage est que le candidat NPD a vu ses appuis passer de 19 % la première journée à 33 % lors de la 4<sup>e</sup> journée du sondage (jeudi le 21 avril), ce qui le plaçait tout juste devant la Bloquiste Christelle Bogosta pour cette seule journée. Pendant la même période, la Bloquiste a vu ses appuis fondre de 19 %!
- x Rappelons que lors de l'élection 2008, le député sortant Christian Ouellet l'avait emporté 35 % à 33 % contre Denis Paradis et Christelle Bogosta alors candidate NPD n'avait obtenu que 9 % des suffrages... Pierre Jacob gruge environ 25 % des votes bloquistes et libéraux de 2008.



### Le Bloc réfugié dans la forteresse de Magog

- x Pour le moment, Christelle Bogosta s'accroche à sa forteresse de Magog où elle conserve une bonne avance sur le NPD. Le Bloc, le PLC et le NPD sont nez à nez dans le reste de la circonscription;
- x Le libéral Denis Paradis se repose sur son noyau dur historique, soit les anglophones (langue maternelle) et les 65 ans et plus. Les boomers francophones (55 à 64 ans) sont ceux qui ont le plus massivement déserté le camp bloquiste en direction du NPD, du moins jusqu'à présent;
- x À la vue de ces résultats, trois scénarios semblent encore possibles : la vague NPD s'arrête aussi soudainement qu'elle a commencé pour permettre au Bloc de conserver la circonscription; l'érosion du vote touche davantage le Bloc d'ici le 2 mai permettant au candidat libéral de passer entre le Bloc et le NPD (scénario le moins probable compte tenu de la fermeté des intentions de vote et le positionnement de chaque parti); la déferlante NPD se transforme en tsunami et procure à Jack Layton une victoire aussi surprenante qu'inattendue dans Brome-Missisquoi!

### Les appuis bloquistes plus fermes que ceux des Libéraux

- x À 10 jours de la tenue du vote, plus de quatre électeurs sur dix (42 %) affirment pouvoir encore changer d'idée. On constate que les partisans du Bloc québécois sont plus fermes dans leur intention de vote, alors que 31 % admettent pouvoir ENCORE changer d'idée, contre 41 % chez les Conservateurs et 48 % chez les Libéraux. On constate que 45 % des appuis néodémocrates peuvent changer de camp, mais c'est une proportion normale dans la mesure où nombre d'entre eux ont changé de camp pas plus tard que cette semaine... Les désaffections du Bloc et des Conservateurs ont principalement profité au NPD durant toute la durée du sondage et si l'hémorragie se poursuit, elle pourrait permettre une étonnante victoire du NPD à la toute fin le 2 mai.



### Le vote en fonction des probabilités d'aller voter le 2 mai

- x L'analyse des intentions de vote en fonction de la probabilité que les répondants aillent voter le 2 mai n'apporte pas de changement notable au portrait des résultats. Il reste que dans un contexte aussi serré, la capacité des organisations à faire sortir le vote peut jouer un rôle décisif si évidemment les écarts se rétrécissent davantage.

### La réduction des heures d'ouverture dans les postes frontaliers ne semble pas être un enjeu majeur dans la campagne

- x Près de la moitié des répondants (49 %) estiment que la réduction des heures d'ouverture aux postes frontaliers qui est entrée en vigueur au début avril ne cause pas suffisamment d'inconvénients à la population pour que ce dossier devienne un enjeu majeur dans cette élection;
- x Il n'y a pas de différences significatives entre les sous-groupes, les secteurs ou les partisans des différents partis sur cette question.

### Internet haute-vitesse accessible partout : un « must »

- x La quasi-totalité des répondants (87 %) considèrent qu'il est essentiel qu'Internet haute-vitesse soit disponible dans l'ensemble de la circonscription de Brome-Missisquoi en 2011. Fait surprenant, ce sont les 55 à 64 ans qui sont les plus convaincus de cette nécessité, alors que les 18 à 25 ans semblent les moins sensibilisés à cette question d'accessibilité (même s'ils restent majoritairement en accord).



### 3. TABLEAUX DES RÉSULTATS

#### 3.1. Intentions de vote avant et après répartition des indécis

##### Intentions de vote

	Avant répartition des indécis	Après répartition des indécis
Christelle Bogosta, Bloc Québécois	24 %	32 %
Denis Paradis, Parti Libéral du Canada	19 %	26 %
Pierre Jacob, Nouveau Parti démocratique	19 %	26 %
Nolan LeBlanc-Bauerle, Parti Conservateur	8 %	11 %
Benoit Lambert, Parti vert	4 %	5 %
Annulera son vote	3 %	N.A.
N'ira pas voter	5 %	N.A.
NSP / NRP	18 %	N.A.

Q1. Si les élections fédérales avaient lieu aujourd'hui dans la circonscription fédérale de Brome-Missisquoi, pour quel candidat/candidate voteriez-vous ou seriez-vous tenté de voter?

Q2. Même si votre choix n'est pas encore définitif, y a-t-il un candidat/candidate ou un parti que vous seriez tenté d'appuyer plus qu'un autre?



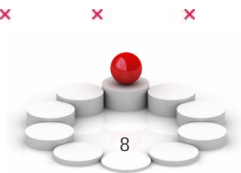


3.2. Probabilité de changer d'idée d'ici le vote du 2 mai

Probabilité de changer d'idée

	Total
Oui, certainement	6 %
Oui, probablement	36 %
<b>Oui</b>	<b>42 %</b>
Non, probablement pas	24 %
Non, certainement pas	32 %
<b>Non</b>	<b>56 %</b>
NSP / NRP	2 %

Q3. Vous m'avez dit avoir l'intention de voter pour <Réponse Q1 / Q2>. Est-il possible que vous changiez d'idée d'ici la tenue de l'élection fédérale le 2 mai prochain?





3.3. Probabilité de changer d'idée d'ici le vote du 2 mai

Probabilité de changer d'idée selon les intentions de vote

	Vote ferme	Vote friable
Christelle Bogosta, Bloc Québécois	69 %	31 %
Nolan LeBlanc-Bauerle, Parti Conservateur	59 %	41 %
Pierre Jacob, Nouveau Parti démocratique	55 %	45 %
Denis Paradis, Parti Libéral du Canada	52 %	48 %
Benoit Lambert, Parti vert	23 %	77 %

Q3. Vous m'avez dit avoir l'intention de voter pour <Réponse Q1 / Q2>. Est-il possible que vous changiez d'idée d'ici la tenue de l'élection fédérale le 2 mai prochain?





### 3.4. Intentions de vote en fonction de la probabilité d'aller voter

#### Intentions de vote en fonction de la probabilité d'aller voter

	Intentions de vote
Christelle Bogosta, Bloc Québécois	32 %
Pierre Jacob, Nouveau Parti démocratique	27 %
Denis Paradis, Parti Libéral du Canada	25 %
Nolan LeBlanc-Bauerle, Parti Conservateur	11 %
Benoit Lambert, Parti vert	5 %

*Q1. Si les élections fédérales avaient lieu aujourd'hui dans la circonscription fédérale de Brome-Missisquoi, pour quel candidat/candidate voteriez-vous ou seriez-vous tenté de voter?*

*Q2. Même si votre choix n'est pas encore définitif, y a-t-il un candidat/candidate ou un parti que vous seriez tenté d'appuyer plus qu'un autre?*

*Q4. Si on tient compte de votre intérêt pour la campagne électorale, de votre connaissance des candidats et des partis, de votre emploi du temps et de votre capacité à vous déplacer vers le bureau de vote, j'aimerais que vous me disiez quelles sont les chances sur 100 % que vous alliez voter le 2 mai?*



### 3.5. Réduction des heures d'ouverture des postes frontaliers

#### Réduction des heures d'ouverture des postes frontaliers

	Total
Oui	30 %
Non	49 %
NSP/NRP	21 %

*Q5A. La réduction des heures d'ouverture des postes frontaliers de Morses Line à Saint-Armand, East Pinnacle et Glen Sutton cause-t-elle suffisamment d'inconvénients à la population pour que ça devienne un enjeu durant la présente élection fédérale?*



3.6. Accès à Internet haute-vitesse partout sur le territoire

Accès à Internet haute-vitesse partout sur le territoire

	Total
Oui, certainement	67 %
Oui, probablement	20 %
<b>Oui</b>	<b>87 %</b>
Non, probablement pas	7 %
Non, certainement pas	3 %
<b>Non</b>	<b>10 %</b>
NSP/NRP	3 %

Q5B. Considérez-vous qu'en 2011, il est primordial que l'on puisse avoir accès à Internet haute-vitesse partout sur le territoire de Brome-Missisquoi?