



SONDAGE LE SOLEIL

Rapport



Titre :

Intentions de vote pour les élections municipales à Québec


25 octobre 2009



TABLE DES MATIÈRES

1. MÉTHODOLOGIE.....	3
2. FAITS SAILLANTS.....	4
3. RÉSULTATS (TABLEAUX).....	9
3.1. LA COURSE À LA MAIRIE.....	9
3.2. LES CONSEILLERS MUNICIPAUX.....	12
3.3. PRIORITÉ ET OPINION DE LA POPULATION SUR DIFFÉRENTS DOSSIERS.....	14
3.4. LE DOSSIER DU COLISÉE.....	17
3.5. LES EMPLOYÉS MUNICIPAUX.....	19
3.6. LE FINANCEMENT DES ÉVÈNEMENTS CULTURELS.....	21





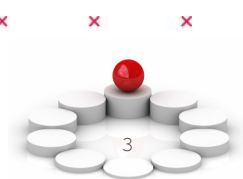
1. MÉTHODOLOGIE


Le sondage a été réalisé du 21 au 24 octobre 2009 par voie d'entrevues téléphoniques à partir du centre d'appels de Segma Recherche à Saguenay. L'échantillon a été tiré aléatoirement parmi les échanges téléphoniques de la Ville de Québec et les répondants ont été sélectionnés de façon aléatoire parmi les citoyens de 18 ans et plus au sein des ménages contactés.

Au total, 500 entrevues ont été réalisées auprès des résidents de la Ville de Québec. Les données d'ensemble ont été pondérées sur la base du recensement de 2006 en fonction du sexe et de l'âge des répondants de façon à rendre les résultats conformes à la situation générale de la population de la Ville de Québec.

Les résultats d'ensemble comportent une marge d'erreur échantillonnale maximale de $\pm 4,4\%$, selon un intervalle de confiance de 95 %. La marge d'erreur augmente lorsque les résultats sont fractionnés en sous-groupes. Notez que dans le rapport, les résultats en pourcentage peuvent ne pas totaliser 100 % à cause du facteur d'arrondissement.

Population	Répondants	Marge d'erreur
Total	500	$\pm 4,4\%$
Beauport	77	$\pm 11,2\%$
Charlesbourg	76	$\pm 11,2\%$
La Cité- Limoilou	111	$\pm 9,3\%$
La-Haute-Saint-Charles	54	$\pm 13,3\%$
Les Rivières	73	$\pm 11,5\%$
Sainte-Foy-Sillery-Cap Rouge	109	$\pm 9,4\%$





2. FAITS SAILLANTS


COURRONNEMENT ÉCLATANT EN VUE POUR RÉGIS LABEAUME, MAIS CERTAINES DE SES POSITIONS POURRAIENT TEMPÉRER LE BALAYAGE PRÉVISIBLE DE SON ÉQUIPE DANS LES DISTRICTS

- X Le maire sortant Régis Labeaume se dirige vers un véritable couronnement le 1^{er} novembre prochain avec 88 % des intentions de vote à la mairie de Québec, une avance de 81 points sur son plus proche rival Jeff Fillion, qui doit se contenter d'un maigre 7 % d'appuis et Yonnel Bonaventure du Défi vert de Québec à 4 %; les autres candidats se partagent les quelques miettes qui restent; il y a 14 % d'indécis à une semaine du vote;
- X Les appuis au maire sortant sont évidemment élevés dans chaque arrondissement, avec une pointe de 92 % dans Beauport, et auprès de tous les sous-groupes (sexe, âge, scolarité, revenus), avec une étonnante pointe de 93 % auprès des femmes!;
- X Jeff Fillion score à 16 % auprès des X, les 35 à 44 ans, alors que ses appuis chutent sous les 2 % dans les cohortes plus âgées;
- X La réflexion des citoyens concernant la course à la mairie semble déjà complétée en grande partie, puisque plus de huit citoyens sur dix (81 %) affirment qu'il est peu ou pas du tout probable qu'ils changent d'idée d'ici le scrutin; quand on isole les répondants qui ne changeront probablement pas d'idée d'ici le 1^{er} novembre, soit le vote ferme, les appuis au maire augmentent à 91 %;

Les sujets désapprouvent leur Roi sur son absence aux débats

- X Malgré l'appui massif à son égard, près de deux Québécois sur trois (62 %) désapprouvent la décision du maire sortant de ne participer à aucun débat avec les autres candidats durant la campagne; 32 % se disent d'accord et 6 % n'expriment pas d'opinion; 55 % des citoyens qui prévoient voter pour le maire





sortant désapprouvent tout de même sa position; les 25 à 44 ans sont le groupe le plus critique à l'égard de M. Labeaume sur cette question, alors que les répondants possédant une scolarité de niveau secondaire ou moins sont les plus sympathiques (42 % approuvent); cette position de M. Labeaume risque de nuire à certains des membres de son équipe qui sont candidats comme conseillers de district;

La candidature de Jeff Fillion : impertinente pour les plus vieux, pertinente pour les jeunes

- x Un peu plus de deux répondants sur trois (68 %) jugent que la candidature à la mairie de Jeff Fillion est peu ou pas du tout pertinente, contre 25 % qui la considèrent «très ou assez» pertinente et 7 % qui ne peuvent se prononcer; les X et les 18 à 24 ans sont plus réceptifs à la candidature de l'animateur radio que les cohortes plus âgées;

Balayage en vue pour l'Équipe Labeaume

- x Dans la mouvance de l'appui massif que les citoyens de Québec vont accorder à leur chef, l'Équipe Labeaume semble en voie de réaliser également un balayage dans les districts : 56 % des répondants affirment qu'ils prévoient voter pour un candidat de l'Équipe Labeaume dans leur district électoral, 19 % comptent appuyer un autre candidat alors que 14 % disent ne pas être encore décidés dans leur choix et 11 % ne peuvent répondre; les conseillers de l'Équipe Labeaume qui se présentent dans les districts des arrondissements de Beauport, Charlesbourg et des Rivières ont davantage de chances de se faire élire le 1^{er} novembre prochain puisque les intentions de voter pour leur équipe atteignent 60 % et plus; les gens de scolarité universitaire ont plus souvent tendance que la moyenne à appuyer un autre candidat que celui de l'Équipe Labeaume; les gens qui prévoient voter pour un autre candidat ou qui ne sont pas encore décidés sont généralement en désaccord avec le maire sur certaines positions comme la non-participation aux débats, le caractère référendaire du vote pour le projet du nouveau colisée, le fait de recourir uniquement à du financement public et l'attitude face aux employés municipaux;





- x «Sur les 27 sièges de conseillers qui sont en jeu au Conseil municipal, selon vous combien de sièges devraient être occupés par l'opposition au maire pour que le prochain Conseil municipal soit le plus efficace possible ?» : malgré qu'ils semblent en voie de permettre un balayage de l'équipe Labeaume, 42 % des répondants pensent que l'opposition devrait occuper la moitié des sièges pour un conseil plus efficace, 25 % pensent que les conseillers non alignés ne devrait occuper qu'une petite partie des sièges et 23 % une grande partie des sièges; les gens qui désapprouvent la décision de M. Labeaume de ne pas participer aux débats ont plus souvent tendance que la moyenne à souhaiter que l'opposition occupe la moitié des sièges;

La priorité du prochain conseil municipal : le pain avant les jeux

- x Parmi une liste de six dossiers dans des secteurs variés de l'activité municipale, 30 % des citoyens de Québec choisissent «les incitatifs financiers aux entreprises pour la création d'emploi» comme «première» priorité du prochain conseil municipal suivi par «le maintien ou la baisse du niveau de taxes actuel» à 23 %, un point devant «la construction d'un nouveau Colisée et le retour d'une équipe de hockey à Québec»(22 %), et ce, malgré toute la publicité qui a entouré ce projet et l'engagement énergique du maire sortant; «la réalisation des éco-quartiers D'Estimauville et de Pointe-aux-Lièvres» vient ensuite à 12 % puis, loin derrière, à 5 % chacun «le retour des tramways dans Québec» et «l'investissement dans le développement de l'offre touristique»; les 18 à 24 ans priorisent le projet de nouveau colisée à 41 % et les hommes à 28 %;
- x Plus du trois quart (77 %) des Québécois souhaitent que la Ville maintienne le soutien financier qu'elle accorde aux événements culturels d'envergure comme le Moulin à images ou le Festival d'été, alors que 14 % voudraient qu'elle accroisse ce soutien et 8 % qu'elle le diminue; 1 % des répondants n'ont pas d'opinion sur le sujet; les répondants dont les revenus familiaux se situent sous les 40 000 \$ annuellement sont plus souvent favorables à un accroissement du soutien financier que la moyenne;





Le projet du nouveau Colisée : oui sur le fond, non sur certaines modalités

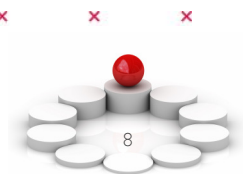
- ✗ 57 % des citoyens de Québec se disent en désaccord avec l'affirmation du maire selon laquelle l'élection du 1^{er} novembre aura un caractère référendaire pour le projet de nouveau colisée et que, par conséquent, une faible participation serait néfaste au projet; 40 % sont d'accord avec le maire et 4 % n'ont pas d'opinion; les X (35 à 44 ans), les universitaires et les gens à revenus annuels de plus de 90 000 \$ par année sont particulièrement en désaccord;
- ✗ Plus de deux Québécois sur trois (68 %) appuient le projet de construire un nouveau colisée aux coûts de 400 millions de dollars, tel que présenté par le maire sortant durant la campagne électorale, alors que 26 % sont contre et 6 % n'ont pas d'opinion; les femmes sont significativement moins emballées par le projet (59 % d'appuis) que les hommes (77 %);
- ✗ Cependant, une large majorité de Québécois (75 %) s'opposent à ce que le projet de 400 millions de dollars soit financé uniquement avec de l'argent public sans investissement de la part du secteur privé; 22 % serait d'accord avec un tel scénario et 3 % n'expriment pas d'opinion; 83 % des femmes se disent en désaccord, contre 66 % des hommes;
- ✗ Une forte majorité de citoyens (67 %) croient désormais possible le retour d'une équipe de la Ligue nationale de hockey dans la Ville de Québec, alors que 29 % ne croient pas cela possible et 4 % n'ont pas d'opinion; le nombre de «croyants» a fait un bond important depuis le début avril dernier, alors que seulement 39 % des Québécois avaient répondu «oui» à la même question; plus les répondants sont jeunes et plus ils croient à ce retour; les hommes sont «croyants» à 73 %, les femmes à 61 %;





Les relations avec les employés municipaux : la population désapprouve la méthode Labeaume

- x Une bonne majorité de Québécois (68 %) considèrent que les employés municipaux méritent leur salaire et les conditions de travail dont ils bénéficient actuellement compte tenu du service qu'ils donnent à la Ville et aux citoyens, alors que 26 % jugent qu'ils ne les méritent pas, et 6 % n'ont pas d'opinion; les gens qui prévoient voter pour un candidat de l'opposition et les 65 ans et plus sont particulièrement sympathiques aux employés municipaux;
- x 65 % des Québécois estiment que le maire sortant n'utilise pas la bonne stratégie de négociation quand il confronte les employés municipaux sur la place publique, en les accusant, entre autres, d'être des «fourreurs de système», contre 31 % qui approuvent la méthode du maire et 5 % qui n'ont pas d'opinion; les gens qui désapprouvent l'absence de M. Labeaume aux débats et ceux qui prévoient voter pour un autre candidat sont particulièrement en désaccord avec le maire sur ce point.






3. RÉSULTATS (TABLEAUX)

3.1. La course à la Mairie

Intentions de vote avant répartition des indécis

Candidats	Total	Beauport	Charlesbourg	La Cité-Limoilou	La-Haute-Saint-Charles	Les Rivières	Sainte-Foy-Sillery-Cap Rouge
Régis Labeaume	72,5 %	75,4 %	72,5 %	71,7 %	74,8 %	69,9 %	71,7 %
Jeff Fillion	5,4 %	5,3 %	5,0 %	3,8 %	8,7 %	7,1 %	4,4 %
Yonnel Bonaventure	2,9 %	0,0 %	5,2 %	4,6 %	0,0 %	2,9 %	3,2 %
Lionel Laporte	0,6 %	1,2 %	0,0 %	1,7 %	0,0 %	0,0 %	0,0 %
Jean-Paul Marchand	0,4 %	0,0 %	2,4 %	0,0 %	0,0 %	0,0 %	0,0 %
Langis D. Harvey	0,2 %	0,0 %	0,0 %	0,0 %	0,0 %	0,0 %	0,9 %
Phillipe O'Brien	0,2 %	0,0 %	0,0 %	0,8 %	0,0 %	0,0 %	0,0 %
N'ira pas voter	3,7 %	1,3 %	2,8 %	6,5 %	4,0 %	1,3 %	4,8 %
NSP/NRP	14,2 %	16,9 %	12,2 %	10,8 %	12,5 %	18,9 %	15,0 %


Q. Si l'élection municipale avait lieu aujourd'hui dans la Ville de Québec, pour lequel des candidats à la mairie voteriez-vous?



Intentions de vote après répartition des indécis (14,2 %)

Candidats	Total	Beauport	Charlesbourg	La Cité-Limoilou	La-Haute-Saint-Charles	Les Rivières	Sainte-Foy-Sillery-Cap Rouge
Régis Labeaume	88,3 %	92,1 %	85,2 %	86,7 %	89,6 %	87,5 %	89,4 %
Jeff Fillion	6,5 %	6,4 %	5,9 %	4,6 %	10,4 %	8,8 %	5,5 %
Yonnel Bonaventure	3,6 %	0,0 %	6,1 %	5,6 %	0,0 %	3,6 %	4,0 %
Lionel Laporte	0,7 %	1,4 %	0,0 %	2,1 %	0,0 %	0,0 %	0,0 %
Jean-Paul Marchand	0,4 %	0,0 %	2,8 %	0,0 %	0,0 %	0,0 %	0,0 %
Langis D. Harvey	0,2 %	0,0 %	0,0 %	0,0 %	0,0 %	0,0 %	1,1 %
Phillipe O'Brien	0,2 %	0,0 %	0,0 %	1,0 %	0,0 %	0,0 %	0,0 %


Q. Si l'élection municipale avait lieu aujourd'hui dans la Ville de Québec, pour lequel des candidats à la mairie voteriez-vous?



Fermeté / volatilité des intentions de vote

Candidat	Peut changer	Définitif
Régis Labeaume	17 %	83 %

Q. Votre choix à la mairie est-il définitif ou peut-il changer d'ici le jour du vote, le 1^{er} novembre prochain?




3.2. Les conseillers municipaux

Intentions de vote selon l'allégeance du conseiller

	Total	Beauport	Charlesbourg	La Cité-Limoilou	La-Haute-Saint-Charles	Les Rivières	Sainte-Foy-Sillery-Cap Rouge
Équipe Labeaume	56 %	64 %	61 %	55 %	48 %	59 %	48 %
Autre candidat	19 %	14 %	16 %	20 %	21 %	12 %	27 %
Pas encore décidé	14 %	6 %	8 %	14 %	24 %	14 %	16 %
Ne sait pas/Ne répond pas	11 %	16 %	15 %	12 %	7 %	14 %	9 %

Q. Dans votre district, prévoyez-vous voter pour le candidat de l'équipe Labeaume ou pour un autre candidat?



Occupation des sièges par l'opposition pour l'efficacité du Conseil

	Total	Beauport	Charlesbourg	La Cité-Limoilou	La-Haute-Saint-Charles	Les Rivières	Sainte-Foy-Sillery-Cap Rouge
Tous les sièges	2 %	2 %	1 %	2 %	4 %	4 %	1 %
Une grande partie des sièges	23 %	26 %	26 %	25 %	22 %	18 %	20 %
La moitié des sièges	42 %	48 %	39 %	38 %	46 %	35 %	45 %
Une petite partie des sièges	25 %	18 %	28 %	26 %	25 %	26 %	28 %
Aucun siège	2 %	3 %	1 %	2 %	4 %	3 %	2 %
Ne sait pas/Ne répond pas	6 %	4 %	4 %	6 %	0 %	14 %	4 %

Q. Sur les 27 sièges de conseillers qui sont en jeu au Conseil municipal, selon vous combien de sièges devraient être occupés par l'opposition au maire pour que le Conseil soit le plus efficace possible?




3.3. Priorité et opinion de la population sur différents dossiers

Priorité du prochain conseil municipal

Priorités	Total
Les incitatifs financiers aux entreprises pour la création d'emploi	30 %
Le maintien ou la baisse du niveau de taxes actuel	23 %
La construction d'un nouveau Colisée et le retour d'une équipe de hockey à Québec	22 %
La réalisation des éco-quartiers D'Estimauville et de Pointe-aux-Lièvres	12 %
Le retour des tramways dans Québec	5 %
L'investissement dans le développement de l'offre touristique	5 %
Aucun	2 %
Tous	1 %
NSP/NRP	0 %

Q. Parmi les dossiers suivants, quel devrait être selon vous la «première priorité» du prochain conseil municipal?



Refus du Maire Labeaume de participer à un débat


Approuve - désapprouve	Total
Approuve	32 %
N'approuve pas	62 %
Ne sait pas/ne répond pas	6 %

Q. Est-ce que vous approuvez la décision du maire Labeaume de ne participer à aucun débat avec les autres candidats à la mairie durant la campagne?

Candidature de Jeff Fillion

Niveau de pertinence	Total
Très pertinente	7 %
Assez pertinente	18 %
Peu pertinente	22 %
Pas du tout pertinente	46 %
NSP/NRP	7 %

Q. Considérez-vous que la candidature à la mairie de l'animateur Jeff Fillion est tout à fait pertinente, assez pertinente, peu pertinente ou pas du tout pertinente?





3.4. Le dossier du Colisée

Caractère référendaire de la prochaine élection


Élection référendaire sur le colisée	Total
En accord	40 %
En désaccord	57 %
NSP/NRP	3 %

Q. Le maire Labeaume veut que l'élection du 1er novembre prochain ait un caractère référendaire, c'est-à-dire; qu'elle signifie un appui au projet d'un nouveau Colisée de 400 millions \$. Il estime qu'une faible participation à l'élection municipale serait néfaste à l'avancement du projet. Êtes vous...?

Construction d'un nouveau colisée

Pour ou contre	Total
Pour	68 %
Contre	26 %
NSP/NRP	6 %

Q. Êtes-vous pour ou contre le projet de construction d'un nouveau colisée aux coûts de 400 millions?



Financement de la construction du nouveau colisée uniquement avec des fonds publics


Accord ou désaccord	Total
En accord	22 %
En désaccord	75 %
NSP/NRP	3 %

Q. Êtes-vous d'accord que la construction de 400 Millions soit financée avec des fonds publics, sans investissement de la part des entreprises privées?

Retour d'une équipe de la LNH à Québec

Possible / impossible	Total	Avril 2009
Possible («Y croit»)	67 %	39 %
Impossible («N'y croit pas»)	29 %	57 %
NSP/NRP	4 %	4 %

Q. En ce moment, croyez-vous à un retour possible d'une équipe de la Ligue nationale de Hockey dans la Ville de Québec?



3.5. Les employés municipaux

Les employés municipaux méritent leurs salaires et conditions

Les méritent-ils ?	Total
Oui, certainement	23 %
Oui, probablement	45 %
Oui	68 %
Non, probablement pas	18 %
Non, certainement pas	8 %
Non	26 %
Ne sait pas/ne répond pas	6 %


Q. Est-ce que vous considérez que les employés municipaux de Québec méritent leur salaire et leurs conditions de travail actuelles compte tenu du service qu'ils donnent à la Ville et aux citoyens?



La façon de négocier du Maire Labeaume avec les employés municipaux

Approuve la façon du maire	Total
Oui, certainement	14 %
Oui, probablement	17 %
Oui	31 %
Non, probablement pas	30 %
Non, certainement pas	35 %
Non	65 %
Ne sait pas/ne répond pas	5 %

Q Croyez-vous que le maire Labeaume a la bonne façon de négocier avec les employés municipaux en les confrontant sur la place publique, comme quand il les a traités de «fourreurs de système»?



3.6. Le financement des événements culturels

L'appui financier de la Ville de Québec

Investissements de la Ville dans les événements	Total
Accroître ses investissements	14 %
Maintenir ses investissements	77 %
Diminuer ses investissements	8 %
NSP / NRP	1 %

Q. La Ville de Québec appuie financièrement plusieurs événements culturels d'envergure comme le Moulin à Images, le Festival d'été, le Cirque du Soleil, etc. Croyez-vous que la Ville de Québec devrait augmenter, maintenir ou diminuer ses investissements dans les événements?